

山东产业大脑推进联盟管理平台 操作指南

版本 V1.0.1

本系统与山东省统一身份认证平台完成整合，请根据以下说明进行操作：

一、平台登录

方式一、输入网址：<https://www.industrysd.cn/ProManager/#/login>，在登录页面输入“账号”，“密码”后点击【登录】按钮



方式二、输入网址：<https://www.industrysd.cn/ProManager/#/login>，在登录页面点击“山东省统一身份认证平台”，进行跳转链接登录



账号登录
欢迎登录山东产业大脑推进联盟管理平台

请输入账号或手机号

请输入密码

>> 请按住滑块，拖动到最右边

省外企业注册 忘记密码?

登 录

山东省统一身份认证平台

注：初次登录用户，请阅读“山东省统一身份认证平台（新版试运行说明）”。

山东省统一身份认证平台

帮助中心

山东省统一身份认证平台（新版试运行说明）

法人账号由一账号管理多个企业(单位)升级为一企业(单位)一账号，法人账号可授权经办人账号办理法人业务。

- 1、若营业执照信息进行了变更，请及时在用户空间同步修改企业（单位）名称、法定代表人信息，以免影响正常业务办理。
- 2、升级前原法人账号只绑定了一个企业(单位)，升级后使用原账号+密码登录；
- 3、升级前原法人账号下绑定多个企业(单位)，升级后使用原账号+密码登录的是原账号下默认企业(单位)，其它企业(单位)账号可在用户空间“我的法人账号”模块查看，可使用新账号+原账号密码登录或重置密码后登录；
- 4、升级后增加短信验证码登录方式（统一社会信用代码+法人账号注册时填写的手机号+短信验证码）。
- 5、新平台用户注册、登录及其他功能的详细操作流程，请查阅[帮助中心](#)或咨询[智能客服](#)。

感谢您对山东省统一身份认证平台的支持和理解，我们将竭诚为您提供更好的服务。

我已知悉，开始登录

人登录

人变更 立即注册

请使用法人账号登录系统：

The image shows a web interface for login. At the top right, there are two buttons: '帮助中心' (Help Center) and '智能客服' (Smart Customer Service). Below these is a login form with two tabs: '个人登录' (Personal Login) and '法人登录' (Corporate Login), with the latter being highlighted with a red box. The form contains three input fields: '请输入登录名' (Please enter login name), '请输入密码' (Please enter password), and '请输入图形验证码' (Please enter graphical verification code). Below the input fields is a checkbox for '我已阅读并同意遵守《用户服务协议》和《隐私协议》' (I have read and agree to comply with the User Service Agreement and Privacy Policy). At the bottom of the form are three buttons: '找回账号/密码' (Recover account/password), '企业(单位)法定代表人变更' (Change corporate/legal representative), and '立即注册' (Register immediately). A large blue '登录' (Login) button is at the bottom center.

注意：

此处可以使用该企业的法人账号，不能使用个人登录。

此处账号密码有问题的企业通过该登录页面上的“忘记账号”、“智能客服”等，山东省工业和信息化厅和各市工信局不能处理此处的登录账号密码问题。

登录或注册成功后，自动跳到“山东产业大脑推进联盟管理平台”首页



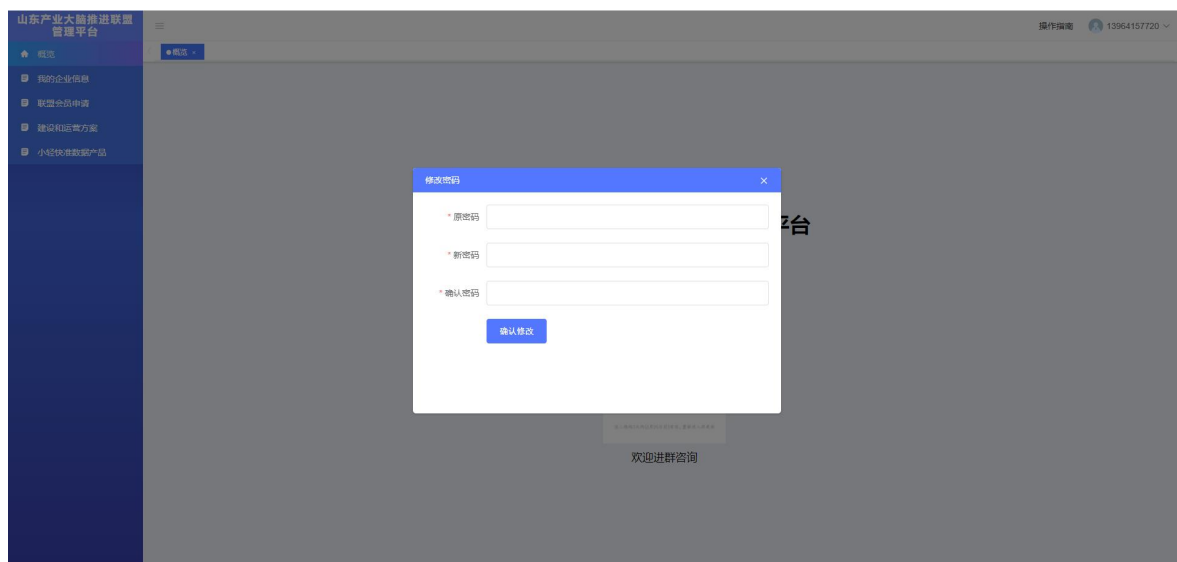
二、用户密码修改

1、使用“山东产业大脑推进联盟管理平台”登录用户，点击右上角用户头像，在下拉框选项中点击【修改密码】按钮，进行密码修改操作



2、使用“山东省统一身份认证平台”登录用户，进入系统后需在“新用户密码修改”弹窗进行新密码设置，填写完成后点击【确定】按钮，进

入系统首页；点击右上角用户头像，在下拉框选项中点击【修改密码】按钮，进行密码修改操作



三、企业信息填报

企业用户登录系统后，点击【我的企业信息】菜单，按照输入框提示和企业真实信息，完成数据填报。点击【暂存】按钮，暂存信息后，可点击【编辑】按钮进行信息修改；点击【提交】按钮进行数据上报审核，数据提交后无法点击【编辑】按钮进行信息编辑。

山东产业大数据推进联盟
管理平台

操作指南 山东国数

我的企业信息

联盟会员申请

建设和运营方案

小轻快准数据产品

企业基本信息

* 企业名称 山东国数

* 统一社会信用代码 91370100MA7P62K3T1

* 法定代表人 张三

* 法人手机号 17667743374

* 注册资金(万元) 10000

* 上年度营收(万元) 100000

* 企业类型 软件与信息服务企业

* 注册地址 山东省 济南市 市辖区

* 联系人 泰山

* 联系人电话 19864157798

企业logo

* 营业执照

提交

编辑

四、联盟会员申请

1. 会员新增

企业用户在页面点击【新增会员】按钮，系统弹出“会员新增”页面，按照页面提示信息 and 列表数据进行信息填报，数据填写完成后点击【暂存】按钮，进行数据暂存；点击【提交】按钮进行申请信息提交审核，提交后则不允许进行数据修改；暂存后点击【返回修改】按钮，对申请信息进行修改和编辑；

山东产业大数据推进联盟
管理平台

操作指南 山东国数

新增信息

会员基本信息

* 会员联系人及职务：

* 会员联系方式：

* 机构性质： 国有企业 合资企业 民营企业 外资企业 事业单位 其他

* 机构类别： 产业大数据建设单位 产业互联网企业 数字化服务商 金融机构 其他机构

* 拟申请会员类别： 理事长单位 副理事长单位 理事单位 会员单位

* 机构简介及资质荣誉：

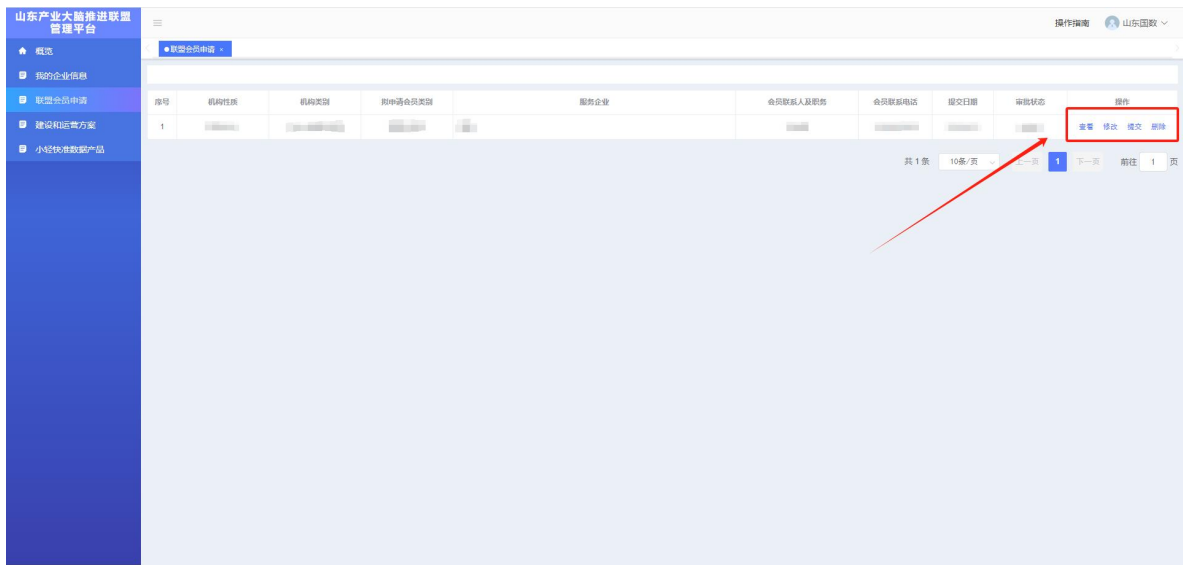
* 产业大数据相关能力及应用场景：

注：提交后不可进入编辑！

注：每个用户只能进行一次会员申请（会员新增）

2. 会员列表

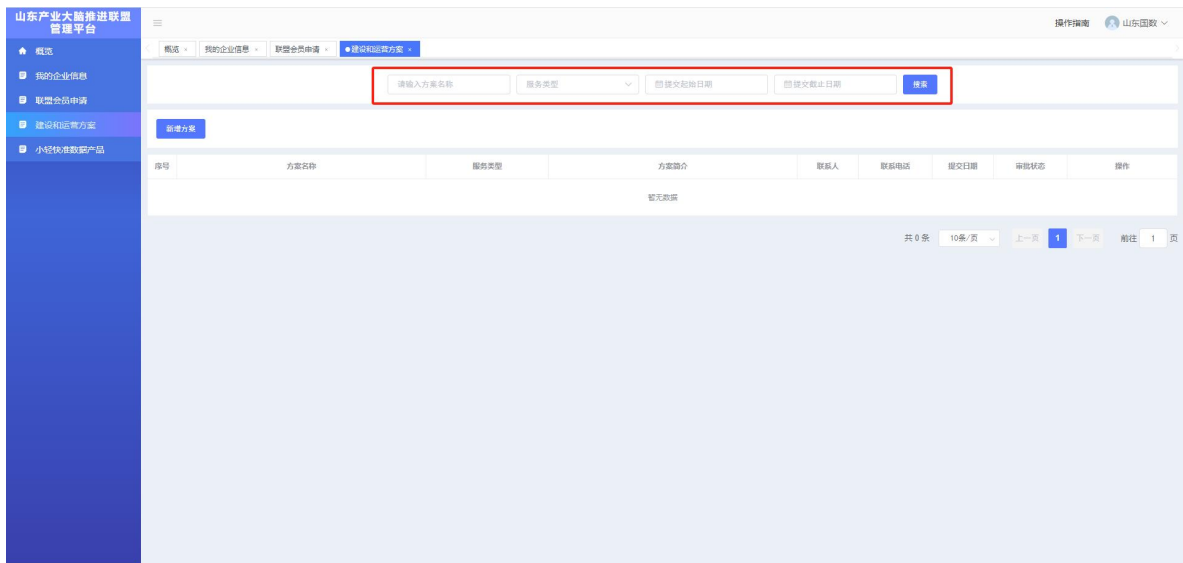
对企业用户新增的会员信息进行列表展示，在操作栏点击【查看】按钮，可查看新增详细信息，点击【修改】按钮，可对未提交的申请进行数据修改；点击【提交】按钮进行申请信息提交审核，提交后则不允许进行数据修改；点击【删除】按钮，则删除此条数据，已提交数据无法进行删除。



五、建设和解决方案填报

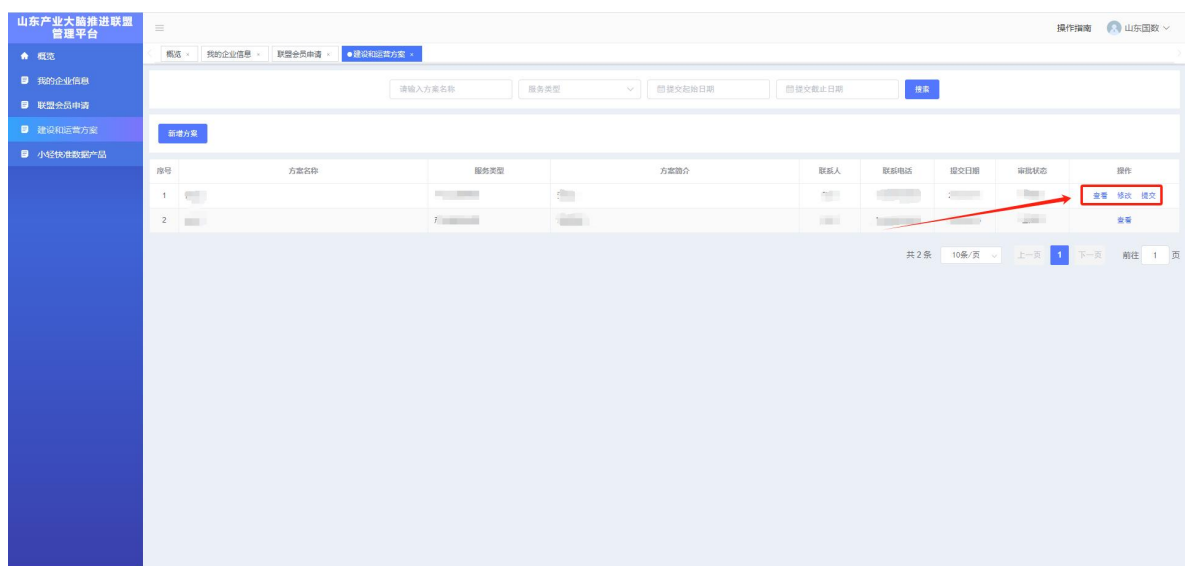
1. 搜索栏

企业用户按照搜索提示填写产品名称，或选择方案类型、方案提交时间等信息，点击【搜索】按钮进行产品筛选查找，支持模糊搜索：



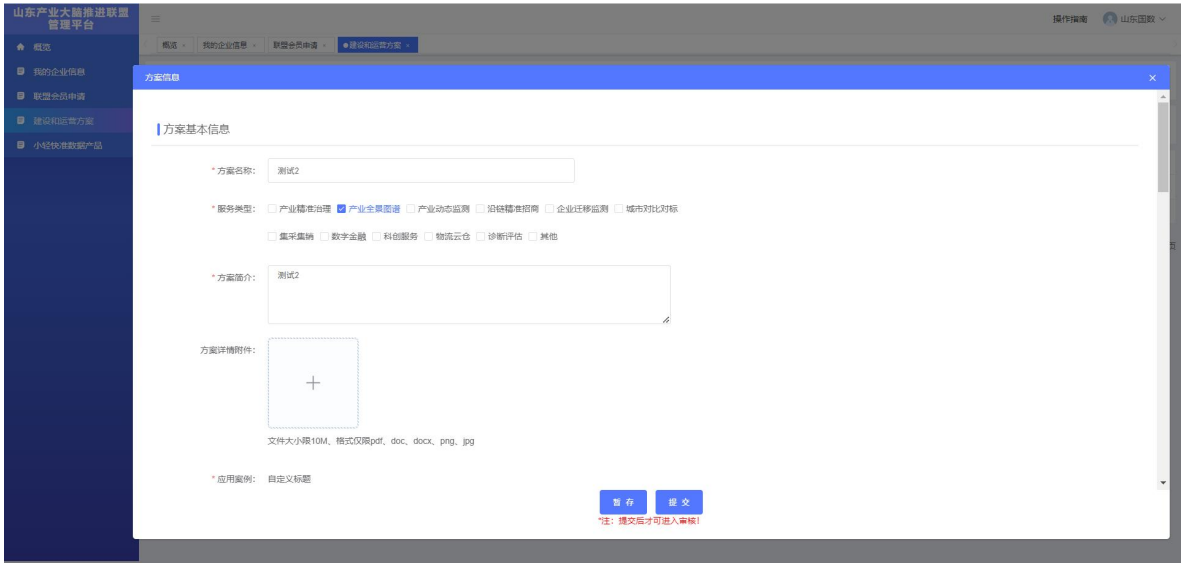
2. 方案列表

对企业用户发布的方案进行列表展示，在操作栏点击【查看】按钮，可查看方案详细信息，点击【修改】按钮，可对未提交的方案进行数据修改；点击【提交】按钮进行方案信息提交审核，提交后则不允许进行数据修改；



3. 方案新增

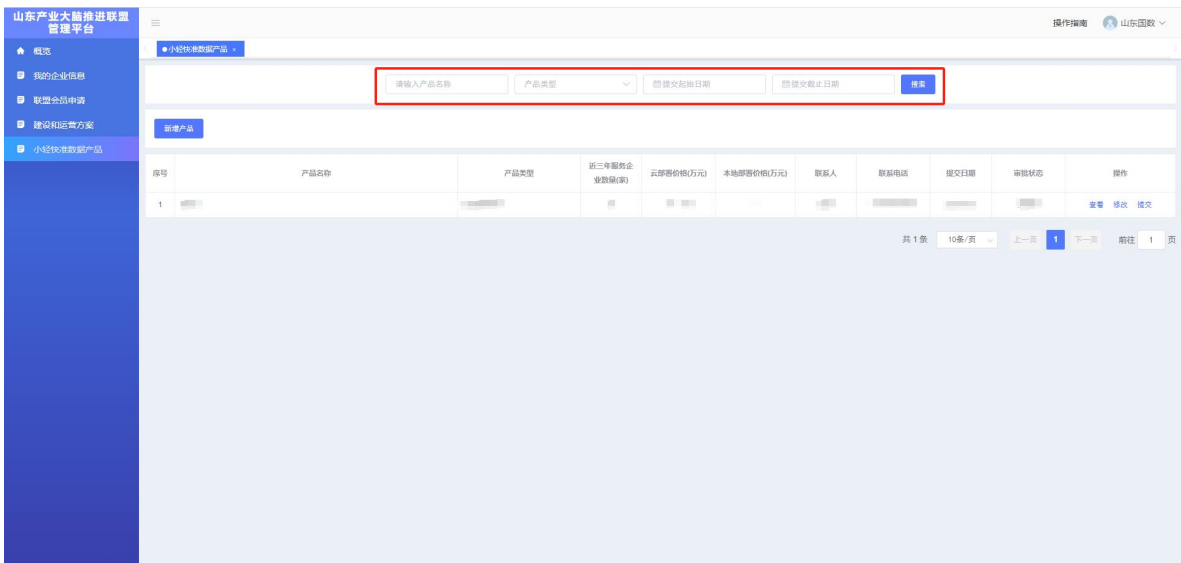
企业用户在页面点击【新增方案】按钮，系统弹出“方案新增”页面，按照页面提示信息和企业方案真实数据进行信息填报，数据填写完成后点击【暂存】按钮，进行数据暂存；点击【提交】按钮进行方案信息提交审核，提交后则不允许进行数据修改；点击【返回修改】按钮，对方案信息进行修改和编辑；



六、小快轻准数据产品填报

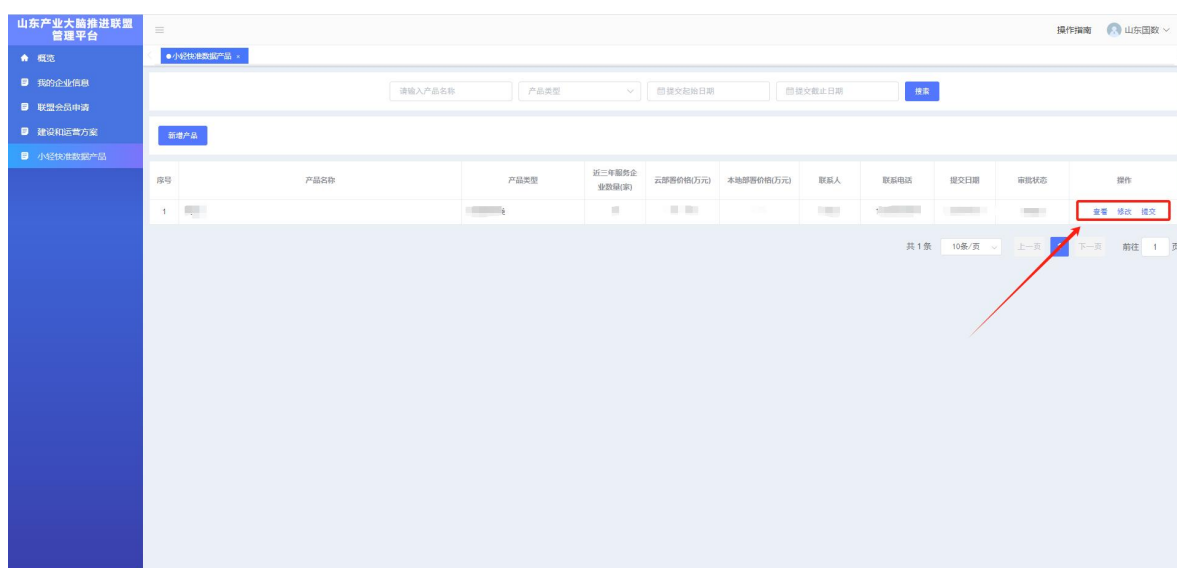
1. 搜索栏

企业用户按照搜索提示填写产品名称，或选择产品类型、产品提交时间等信息，点击【搜索】按钮进行产品筛选查找，支持模糊搜索：



2. 产品列表

对企业用户发布的产品进行列表展示，在操作栏点击【查看】按钮，可查看产品详细信息，点击【修改】按钮，可对未提交的产品进行数据修改；点击【提交】按钮进行产品信息提交审核，提交后则不允许进行数据修改；



3. 产品新增

企业用户在页面点击【新增】按钮，系统弹出“产品新增”页面，按照页面提示信息和企业产品真实数据进行信息填报，数据填写完成后点击【暂存】按钮，进行数据暂存；点击【提交】按钮进行产品信息提交审核，提交后则不允许进行数据修改；

产品信息

*产品名称: 测试1

*产品类型: 咨询顾问类 研发设计类 生产制造类 质量管理类 运营管理类 仓储物流类 其他

*注：云部署与本地部署至少选择一种方式填写

云部署价格(万元): 10 — 100 云部署实施周期(月): 10

本地部署价格(万元): 请输入起始价格 — 请输入最高价格 本地部署实施周期(月): 请输入实施周期

*近三年服务企业数量(家): 10

*服务能力证明:

请上传证明材料, 包括但不限于定于盖章的服务合同(文件大小限10M, 格式仅限pdf、doc、docx、png、jpg)

*产品简介: 自定义标题

*注：提交后才可进入审核!

注：云部署价格和本地部署价格至少填写一种，否则无法进行数据提交

相关附件上传时注意文件格式及单个文件大小要求。【真实性承诺】请先下载模版，签字盖章后上传附件，如需重新上传，可点击列表，再重新上传附件即可。

产品信息

建议图片尺寸300px*300px, 文件大小在5MB以内, 支持png、jpeg、gif格式最多10张

*真实性承诺: +

请先下载统一格式的 **真实性声明模版**, 填写完毕后上传(文件格式限定为: doc、docx、pdf, 文件大小要求10M以下).

*联系人: 请输入联系人

*联系人电话: 请输入联系人电话

添加产品服务行业

*服务行业: 行业类型 具体细分行业: 请输入细分行业(限50字以内)

*行业理解: 请输入行业理解(限500字以内)

*注：提交后才可进入审核!

添加产品服务行业时，若产品涉及多个行业点击下方的【添加行业】按钮，在新增信息处填写数据信息即可；点击【删除】按钮，则删除一条

服务行业信息数据：

山东产业大搞推进联盟
管理平台

操作指南 山东国联

产品信息

请先下载统一格式的 真实性声明模板，填写完毕后上传(文件格式限定为：doc、docx、pdf，文件大小需求10M以下)。

* 联系人：

* 联系人电话：

添加产品服务行业

* 服务行业： * 具体细分行业：

* 行业理解：

*注：提交后才可以进入审核！

以上，在填报的过程中，请注意页面的提示信息，如有跳转到错误页面，请保留错误截图并联系技术人员处理